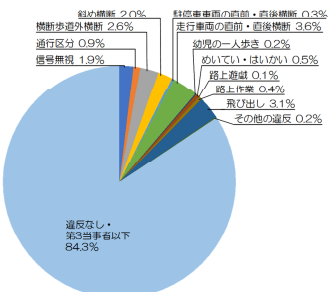


20 歩行者・自転車利用者の交通事故死傷者の状況

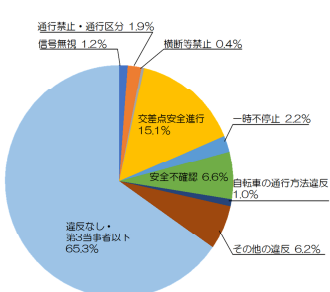
- 歩行中に死傷した人のおよそ7人に1人、自転車利用中に死傷した人のおよそ3人に1人に違反行為があります。
- 違反別では、子どもの歩行者は飛び出し、高齢歩行者は走行車両の直前・直後横断が目立ち、自転車の違反では、子ども、高齢者ともに、交差点安全進行為最も多くなっています。

全年齢

歩行者の違反別死傷者



自転車の違反別死傷者



歩行者の違反別死傷者

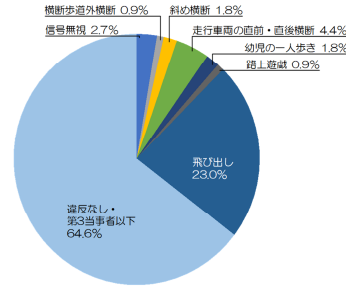
年齢層別	違反別	信号無視	通行区分	横断歩道外横断	斜め横断	駐停車車両の直前・直後横断	走行車両の直前・直後横断	幼児の一人歩き	めいてい・はいがけい	路上遊戯	路上作業	飛び出し	その他の違反	合計	
全年齢	違反別	25	12	33	26	4	46	2	6	1	5	40	2	1082	1284
	(死者数)	(2)	(4)	(3)	(4)	(0)	(10)	(0)	(3)	(0)	(1)	(11)	(0)	(177)	(45)
	構成率(%)	1.9	0.9	2.6	2.0	0.3	3.6	0.2	0.5	0.1	0.4	3.1	0.2	84.3	100.0

自転車の違反別死傷者

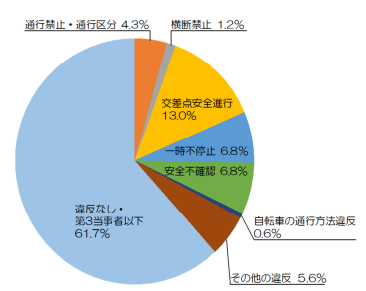
年齢層別	違反別	信号無視	通行禁止	横断等禁止	交差点安全進行	一時不停止	安全不確認	自転車の通行方法違反	その他の違反	違反第三当事者以下	合計
全年齢	違反別	16	26	5	202	30	88	13	83	872	1,335
	(死者数)	(2)	(1)	(0)	(0)	(0)	(0)	(0)	(2)	(2)	(7)
	構成率(%)	1.2	1.9	0.4	15.1	2.2	6.6	1.0	6.2	65.3	100.0

子ども(中学生以下)

子どもの歩行者の違反別死傷者



子どもの自転車の違反別死傷者



子どもの歩行者の違反別死傷者

年齢層別	違反別	信号無視	通行区分	横断歩道外横断	斜め横断	駐停車車両の直前・直後横断	走行車両の直前・直後横断	幼児の一人歩き	めいてい・はいがけい	路上遊戯	路上作業	飛び出し	その他の違反	違反第三当事者以下	合計
幼児	違反別	0	0	0	0	0	1	2	0	0	0	4	0	11	18
	(死者数)	(0)	(0)	(0)	(0)	(0)	(1)	(0)	(0)	(0)	(0)	(1)	(0)	(0)	(3)
	構成率(%)	0.0	0.0	0.0	0.0	0.0	5.6	11.1	0.0	0.0	0.0	22.2	0.0	61.1	100.0
小学生	違反別	1	0	1	2	0	3	0	0	1	0	19	0	38	65
	(死者数)	(0)	(0)	(0)	(0)	(0)	(0)	(0)	(0)	(0)	(0)	(0)	(0)	(0)	(0)
	構成率(%)	1.5	0.0	1.5	3.1	0.0	4.6	0.0	0.0	1.5	0.0	29.2	0.0	58.5	100.0
中学生	違反別	2	0	0	0	1	0	0	0	0	0	3	0	24	30
	(死者数)	(0)	(0)	(0)	(0)	(0)	(0)	(0)	(0)	(0)	(0)	(0)	(0)	(0)	(0)
	構成率(%)	6.7	0.0	0.0	0.0	0.0	3.3	0.0	0.0	0.0	0.0	10.0	0.0	80.0	100.0

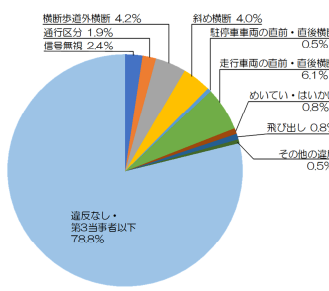
子どもの自転車の違反別死傷者

年齢層別	違反別	信号無視	通行禁止	横断等禁止	交差点安全進行	一時不停止	安全不確認	自転車の通行方法違反	その他の違反	違反第三当事者以下	合計
幼児	違反別	0	0	0	0	0	0	0	0	3	3
	(死者数)	(0)	(0)	(0)	(0)	(0)	(0)	(0)	(0)	(0)	(0)
	構成率(%)	0.0	0.0	0.0	0.0	0.0	0.0	0.0	0.0	100.0	100.0
小学生	違反別	0	3	0	9	7	5	0	3	46	73
	(死者数)	(0)	(0)	(0)	(0)	(0)	(0)	(0)	(0)	(0)	(0)
	構成率(%)	0.0	4.1	0.0	12.3	9.6	6.8	0.0	4.1	63.0	100.0
中学生	違反別	0	4	0	12	4	6	1	6	51	86
	(死者数)	(0)	(0)	(0)	(0)	(0)	(0)	(0)	(0)	(0)	(0)
	構成率(%)	0.0	4.7	2.3	14.0	4.7	7.0	1.2	7.0	59.3	100.0

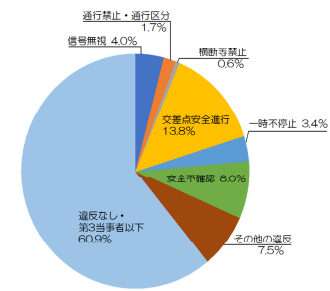
注) ()内死者数は、内数です。

高齢者(65歳以上)

高齢者の歩行者の違反別死傷者



高齢者の自転車の違反別死傷者



高齢者の歩行者の違反別死傷者

年齢層別	違反別	信号無視	通行区分	横断歩道外横断	斜め横断	駐停車車両の直前・直後横断	走行車両の直前・直後横断	幼児の一人歩き	めいてい・はいがけい	路上遊戯	路上作業	飛び出し	その他の違反	違反第三当事者以下	合計
65~69歳	違反別	1	0	2	3	0	1	0	1	0	0	1	1	59	69
	(死者数)	(0)	(0)	(0)	(3)	(0)	(0)	(0)	(1)	(0)	(0)	(1)	(0)	(0)	(2)
	構成率(%)	1.4	0.0	2.9	4.3	0.0	1.4	0.0	1.4	0.0	0.0	1.4	1.4	85.5	100.0
70歳以上	違反別	8	7	14	12	2	22	0	2	0	0	2	1	239	309
	(死者数)	(2)	(3)	(3)	(3)	(0)	(6)	(0)	(1)	(0)	(0)	(0)	(0)	(19)	(27)
	構成率(%)	2.6	2.3	4.5	3.9	0.6	7.1	0.0	0.6	0.0	0.0	0.6	0.3	77.3	100.0

高齢者の自転車の違反別死傷者

年齢層別	違反別	信号無視	通行禁止	横断等禁止	交差点安全進行	一時不停止	安全不確認	自転車の通行方法違反	その他の違反	違反第三当事者以下	合計
65~69歳	違反別	0	1	0	3	0	2	0	2	22	30
	(死者数)	(0)	(0)	(0)	(0)	(0)	(0)	(0)	(1)	(1)	(1)
	構成率(%)	0.0	3.3	0.0	10.0	0.0	6.7	0.0	6.7	73.3	100.0
70歳以上	違反別	7	2	1	21	6	12	0	11	84	144
	(死者数)	(2)	(0)	(0)	(0)	(0)	(0)	(0)	(1)	(0)	(3)
	構成率(%)	4.9	1.4	0.7	14.6	4.2	8.3	0.0	7.6	58.3	100.0

注) ()内死者数は、内数です。