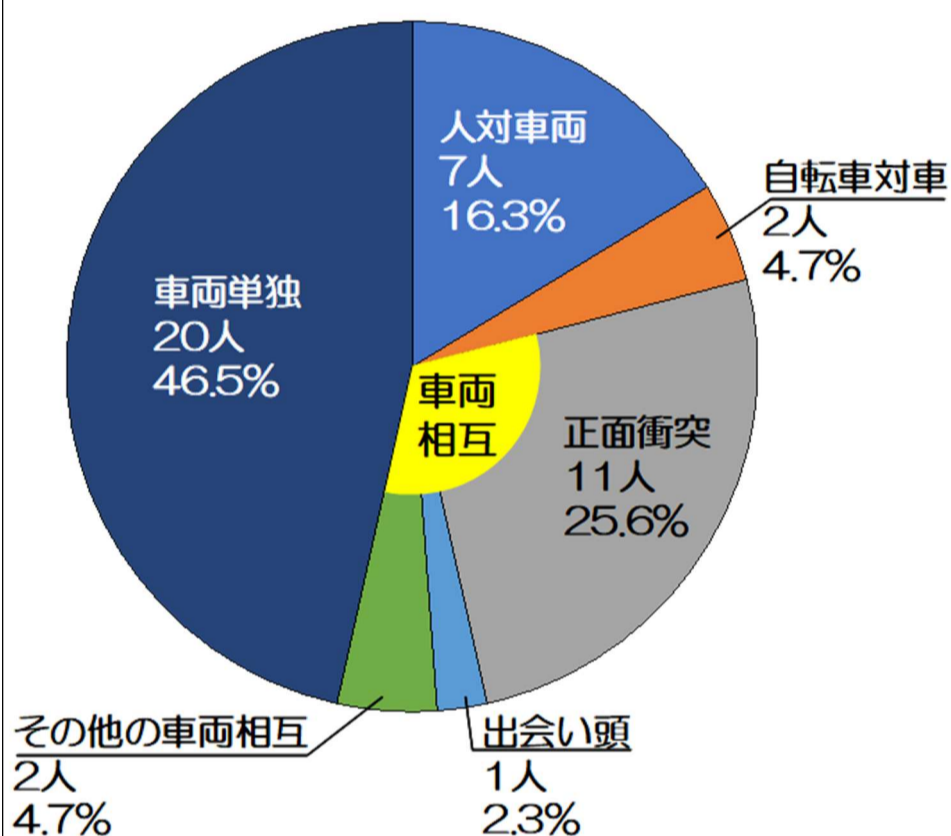


19

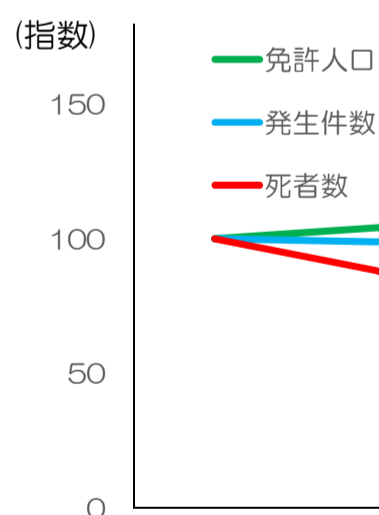
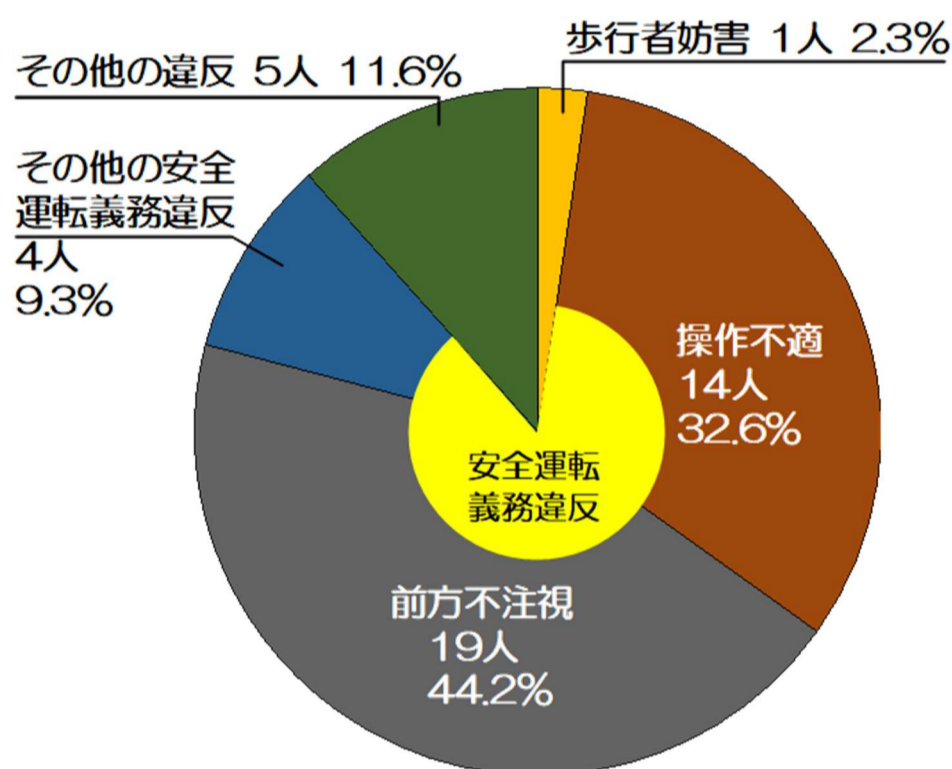
65歳以上のドライバーの事故発生状況

- 死亡事故の類型別では、車両単独の事故による死者が最も多く、全体の5割弱を占めています。
- 違反別にみると、前方不注意が最も多く、全体の4割強を占めています。

類型別死者



違反別死者



区分	年別	H27年	H28年	H29年	H30年	R元年	R2年	R3年	R4年	R5年	R6年	R7年
65歳以上の免許人口	人数	724,716	754,163	780,457	803,910	815,778	825,865	834,284	842,691	856,767	867,429	
	指数	100.0	104.1	107.7	110.9	112.6	114.0	115.1	116.3	118.2	119.7	
65歳以上ドライバーの交通事故	発生件数	2,541	2,512	2,630	2,525	2,604	2,138	2,311	2,343	2,520	2,505	2,396
	指数	100.0	98.9	103.5	99.4	102.5	84.1	90.9	92.2	99.2	98.6	94.3
	死者数	51	45	35	40	46	46	41	39	37	38	43
	指数	100.0	88.2	68.6	78.4	90.2	90.2	80.4	76.5	72.5	74.5	84.3

※赤枠の免許人口については数値確定後記載します。